

RAPPORT

Invånarenkät

Geta kommun

Oktober 2018

Författare:

Gustav Blomberg, kommundirektör

Sandra Elmén, ekonom

Bakgrund	3
Syfte	3
Målgrupp	4
Summering och analys av enkätundersökningen	4
Resultat.....	5
Grunduppgifter	5
Fråga 1A - Samgång mellan Vårdö, Saltvik, Finström, Geta och Sund. Samgång senast år 2022. Landskapsregeringens förslag.	6
Fråga 1 B - Samgång mellan Finström och Geta år 2020. Frivillig samgång.....	9
Fråga 1 C - Geta kvarstår som självständig kommun	11
Fråga 2 - Anser du att Geta kommun erbjuder och verkställer bra service till sina servicetagare och invånare?	13
Korsjämförelser.....	14
Samtliga alternativ.....	14
Alternativen fördelat på åldersgrupperna	15
Åldersfördelning.....	16
Bilaga - Enkäten	

Bakgrund

Kommunfullmäktige beslutade i augusti 2018 att en enkätundersökning angående framtida möjliga kommunsammanslagningar för Geta kommun bör göras (Kfge § 54/1.8.2018).

Bakgrunden är den för framtiden viktiga samhällsdebatt som förts en längre tid om Ålands framtida kommunstruktur. För Getas del framförallt har den här samhällsdiskussionen varit påtaglig då Geta under år 2017 deltog tillsammans med Finström och Sund i en egentlig kommunindelningsutredning för att sedan under vintern och våren 2018 förhandla om ett samgångsavtal. Geta drog sig dock ur förhandlingarna i augusti 2018 efter att fullmäktige beslutade att dra sig ur allt arbete med Finström-Geta-Sund förhandlingarna (se beslut **Kfge § 53/1.8.2018**).

Syfte

Syftet med enkäten är att kartlägga kommuninvånarnas åsikt hur de ser Geta idag samt hur det ser på framtiden.

I informationsbrevet som skickades ut tillsammans med enkäten framgår syftet med enkäten och hur den är uppbyggd:

Geta önskar utreda sina invånarens synpunkter rörande frågor som är av största vikt för Geta kommuns framtid. I enkäten efterfrågas hur Du som invånare ser på kommunens serviceproduktion samt på kommunens framtid med anledning av den kommunstrukturreform som det åländska samhället har diskuterat en längre tid.

De alternativ som ges är:

1) kommunen förblir självständig, 2) Geta och Finström går samman och 3) Geta införlivas i en norråländsk kommun tillsammans med Finström, Saltvik, Sund och Vårdö (landskapsregeringens Förslag till kommunreform). Dessa två alternativ av kommunsammanslagning utgör helt olika processer men det ena behöver inte utesluta det andra, man kan vara mer eller mindre positiv eller negativ till båda alternativen samtidigt och de kan i praktiken genomföras efter varandra, eller inte alls. Geta var med i den kommunindelningsutredning tillsammans med Finström och Sund som visar på både nytta och utmaningar i att gå samman. Om Finström och Geta eventuellt påbörjar ett arbete för en samgång kommer antagligen denna kommunindelningsutredning stå som grund för detta arbete. Utredningen finns att tillgå på kommunens hemsida, kansli och bibliotek. Landskapsregeringens förslag om en reform av kommunstrukturen på Åland syftar till en sammanslagning av dagens 16 kommuner till fyra kommuner på Åland. De nya sammanslagna kommunerna bildas under perioden 2020-2022. Den föreslagna nya kommunstrukturen skulle då utgöras av: Norra Åland, bestående av de nuvarande kommunerna Finström, Geta, Sund, Saltvik och Vårdö; Södra Åland, bestående av de nuvarande kommunerna Eckerö, Hammarland, Jomala, Lemland och Lumparland; Skärgården, bestående av de nuvarande kommunerna Brändö, Föglö, Kumlinge, Kökar och Sottunga. I förslaget föreslås Mariehamns stad inte sammanslås med någon annan kommun. Landskapsregeringens förslag hittas på www.regeringen.ax.

Frågan som rör kommunens serviceproduktion handlar om att kommunen vill ta reda på vad kommuninvånarna tycker om nuvarande kommunalservice. De två sista frågorna handlar om att kommunen när resultatet mäts är intresserad av de skillnader som kan finnas mellan kön och ålderskategori. I Enkäten ges även utrymme för kortfattade fritt formulerade synpunkter kring de ställda frågorna. Vi är tacksamma för de enkätsvar vi får från kommunens invånare, senast 31.10.2018. Undersökningen är fullständig anonym. Enkäten hittar ni som bilaga i detta bre

Målgrupp

Enkäten har skickats till personer över 18 och folkbokförda i Geta kommun.

Urvalet är kört enligt följande:

Per 30.6.2018:

Har Geta kommun som hemkommun

18 år fyllda

Personen ska antingen inneha hembygdsrätt eller oavbrutet ha haft en åländsk kommun som hemkommun sedan 1.7.2017.

OBS: Eventuella personer med skyddad adress samt avlidna efter 30.6.2018 var inte med.

Summering och analys av enkätundersökningen

Det finns ett tydligt stöd för både alternativet att Geta för blir självständigt och att Geta går ihop med Finström bland ålderkategorierna 31-60 och 61+. Fördelningen mellan kvinnor och män är förhållandevis jämn och ingen tydlig skillnad kan påvisas. De yngsta vill helt tydligt ha kvar Geta som det är. Det bör påpekas att de förhållandevis få svaren från ålderskategorin 18-30 år gör att varje svar i denna kategori väger väldigt tungt när man gör jämförelser vad de olika ålderskategorierna har svarat.

Av de tre framtida scenarierna vill Getaborna helst se att Geta förblir en självständig kommun eller att man går samman med Finström. Det kan dock konstateras att resultatet är jämt och att förhållandevis många är neutrala. Geta-Finström alternativet får ett stöd på 50 procent.

FGS-alternativet är borta, men det finns fortfarande en teoretisk möjlighet för Finström och Geta att gå samman om landskapsregeringens lagförslag om att slå samman de norråländska kommunerna faller eller på annat sätt drar ut på tiden. En teoretisk möjlighet finns också för Geta och Finström att utifrån FGS-kommunindelningsutredningen, i rask takt uppgöra ett avtalsförslag om sammanslagning mellan Geta och Finström och skicka in en framställan om det till landskapsregeringen innan landskapsregeringens kommunstrukturreforms lagar träder i kraft. Det är dock upp till de förtroendevalda i Geta att ta ett sådant initiativ.

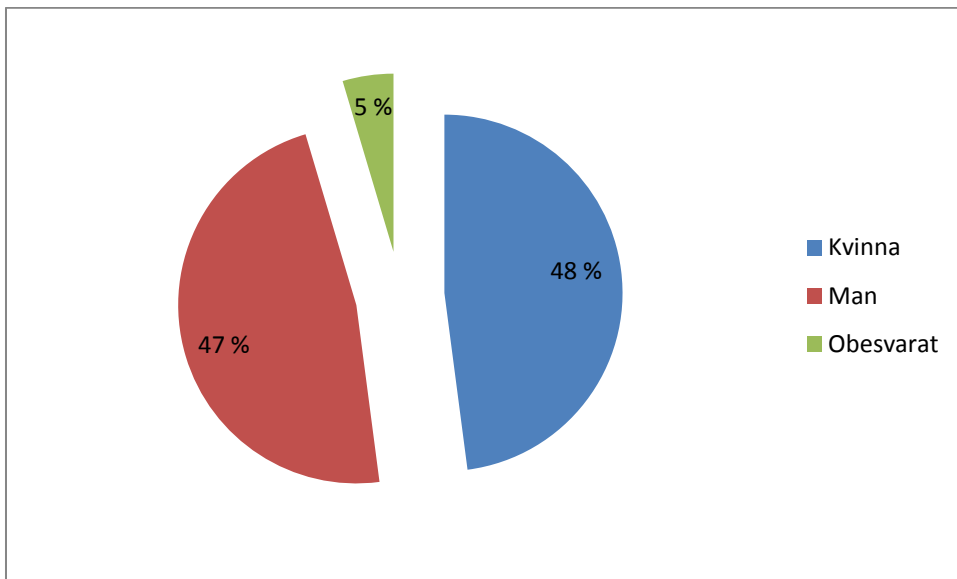
Enkätundersökningen är en bra väggkost för fullmäktige i de fortsatta diskussionerna om hur den framtida kommunstrukturen ska se ut. På det här sättet har man fått reda på flera aspekter av sammanslagningsdiskussionerna utifrån invånarnas perspektiv. Invånarna har nu fått komma till tals på ett tydligt sätt och det är upp till de förtroendevalda att dra nytta av resultatet i det fortsatta arbetet.

Resultat

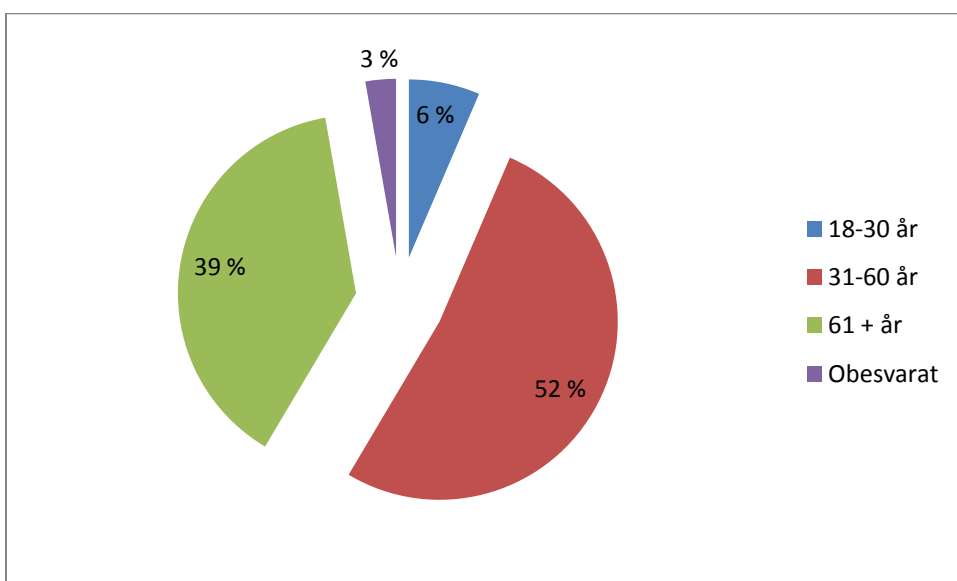
Grunduppgifter

Enkäten skickades ut till 401 personer inom kommunen varav fem kom tillbaka obesvarade.

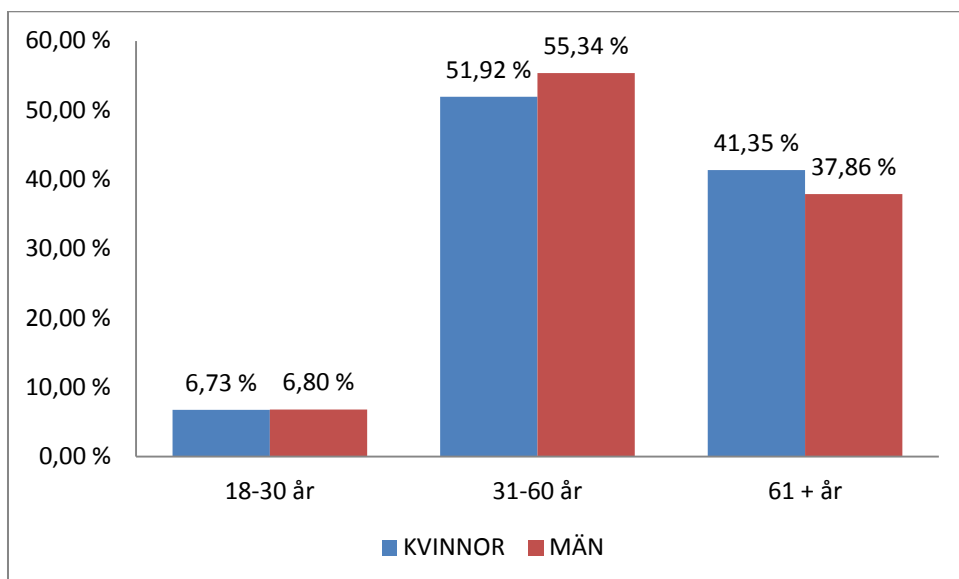
Totalt inkom 217 svar innan 9 november. Detta ger en svarsprocent på 54 %. Av de som svarade var 104 kvinnor och 103 män (10 valde att inte besvara frågan om kön). Personer i åldern 18-30 år stod för 6 % (14 st) av svaren, personer i åldern 31 till 60 stod för 52 % (113 st) av svaren och personer i åldern 61+ stod för 39 % (84 st) av svaren (6 st eller 3 % hade inte fyllt i någon ålderskategori).



Tabell 1- Könsfördelning: 104 kvinnor, 103 män, 10 obesvarade



Tabell 2 – Åldersfördelning: 18-30 år 14 st, 31-60 år 113 st, 61 + år 84 st, obesvarade 6 st.



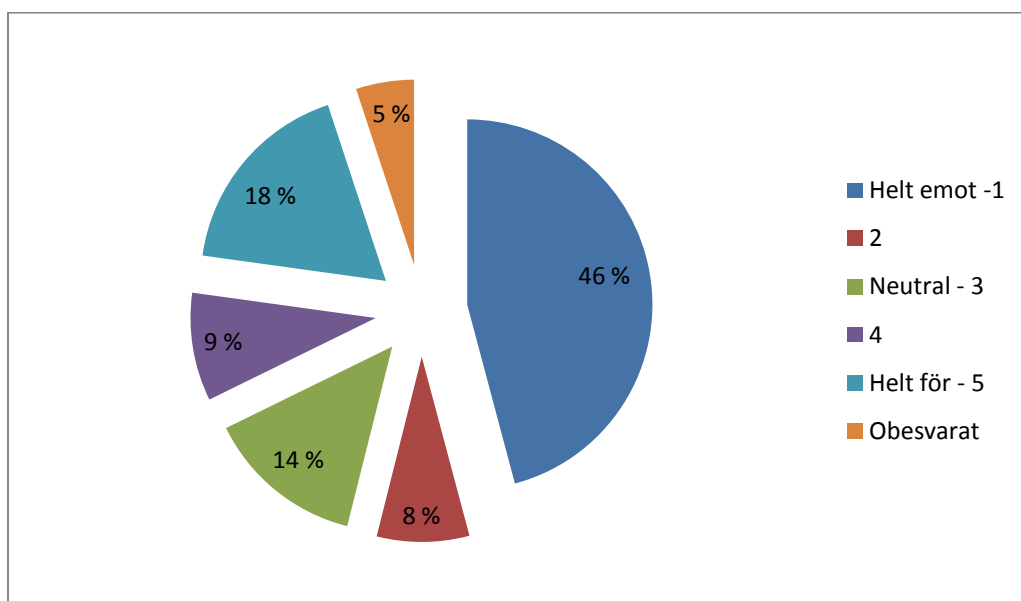
Tabell 3 - Åldersfördelningen mellan kvinnor och män

I Ålands statistik- och utredningsbyråns utgåva av 2018 års statistik årsbok finns rikgivande jämförbara värden för kommunens invånare per 31.12.2017.

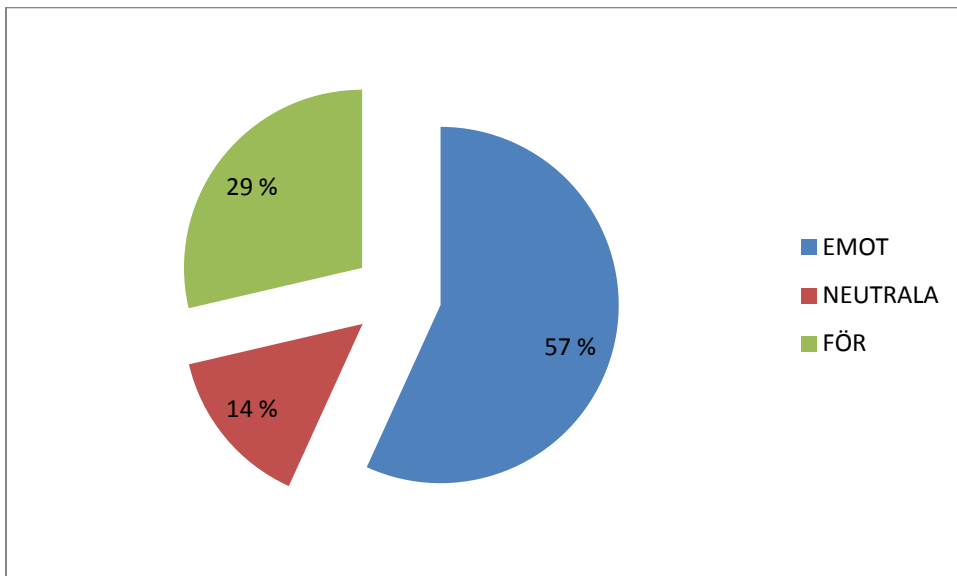
Under 16	16-29 år	30-64 år	65+
16,50 %	11,70 %	48,80 %	23,00 %

Kvinnor	Män
48,3%	51,7%

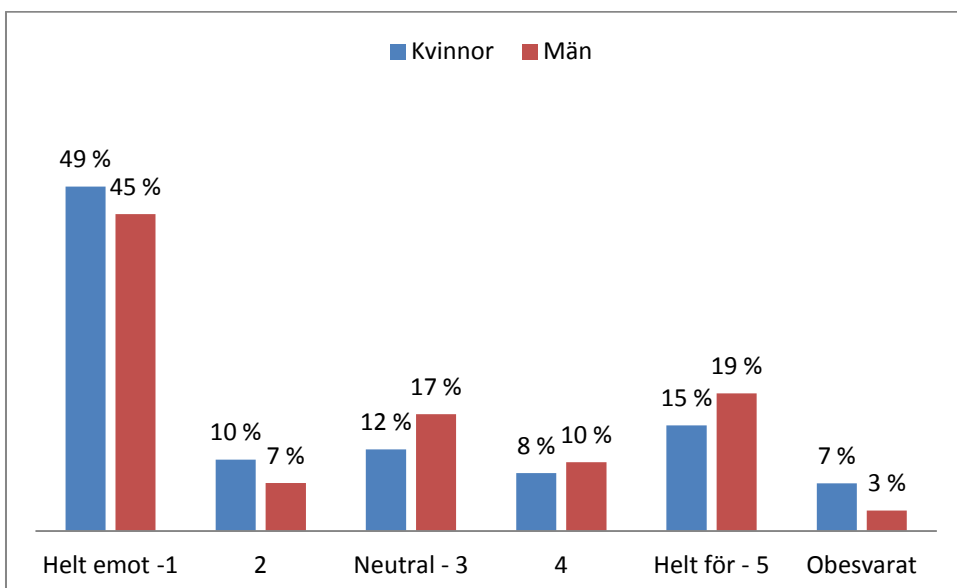
Fråga 1A - Samgång mellan Vårdö, Saltvik, Finström, Geta och Sund. Samgång senast år 2022. Landskapsregeringens förslag.



Tabell 4 - Samtliga svar

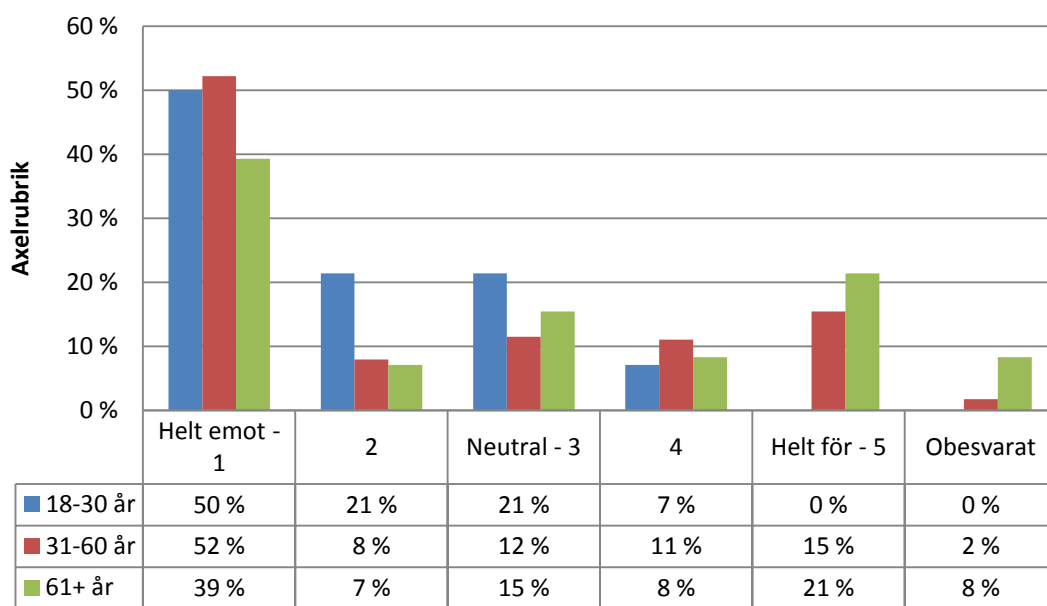


Tabell 5 - Summering av de som är emot (alt. 1 och 2), neutrala och för (alt. 4 och 5)



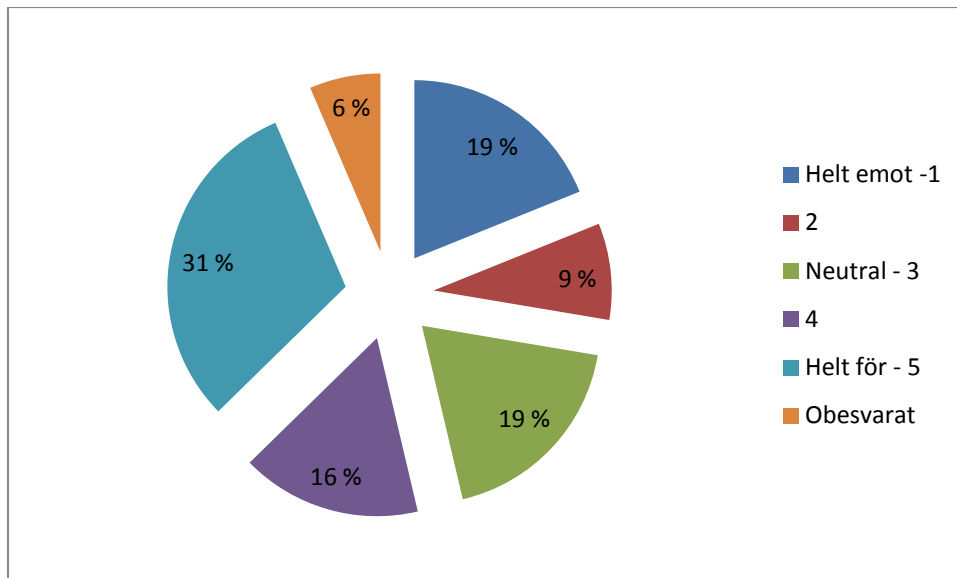
Tabell 6 - Fördelningen mellan kvinnor och män

Diagramrubrik

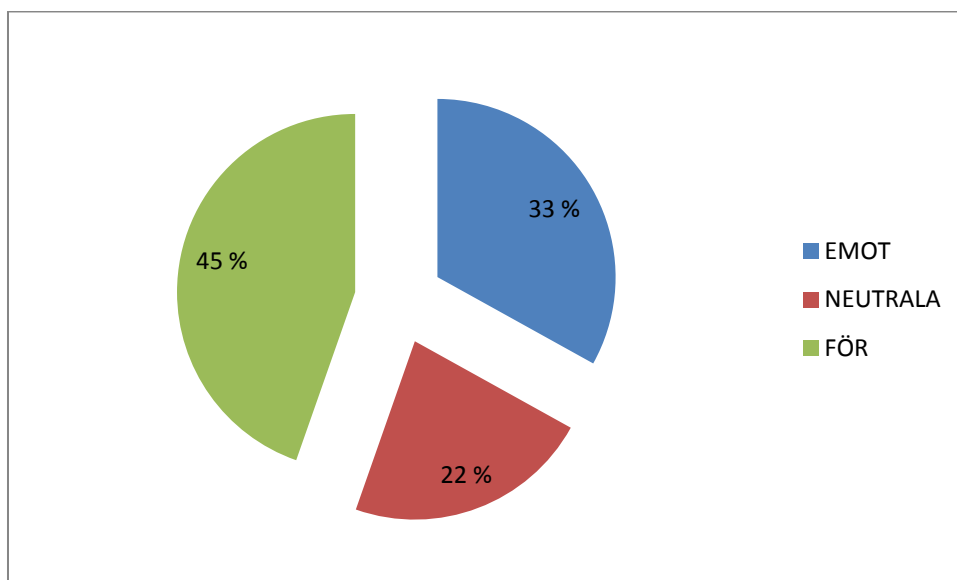


Tabell 7 - Fördelningen mellan åldergrupperna

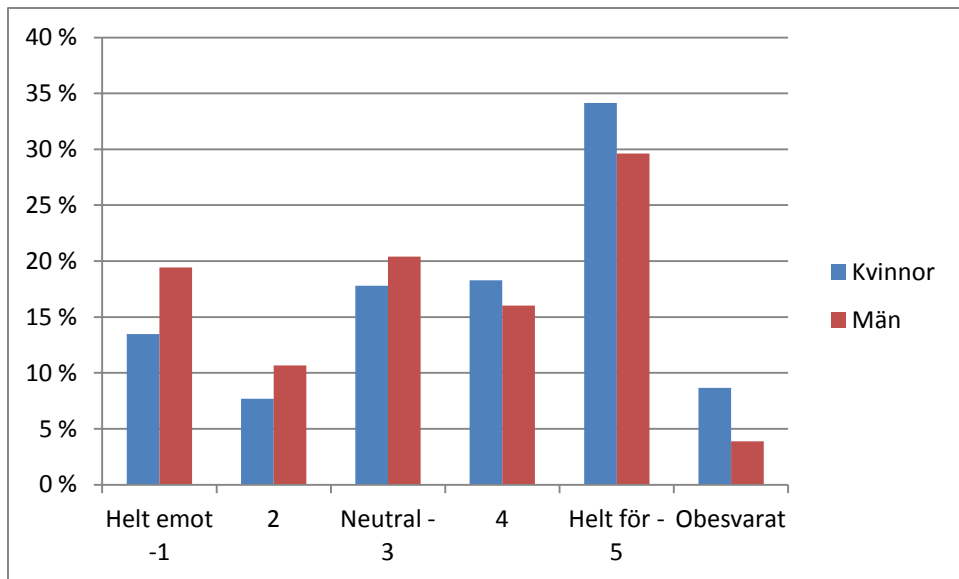
Fråga 1 B - Samgång mellan Finström och Geta år 2020. Frivillig samgång



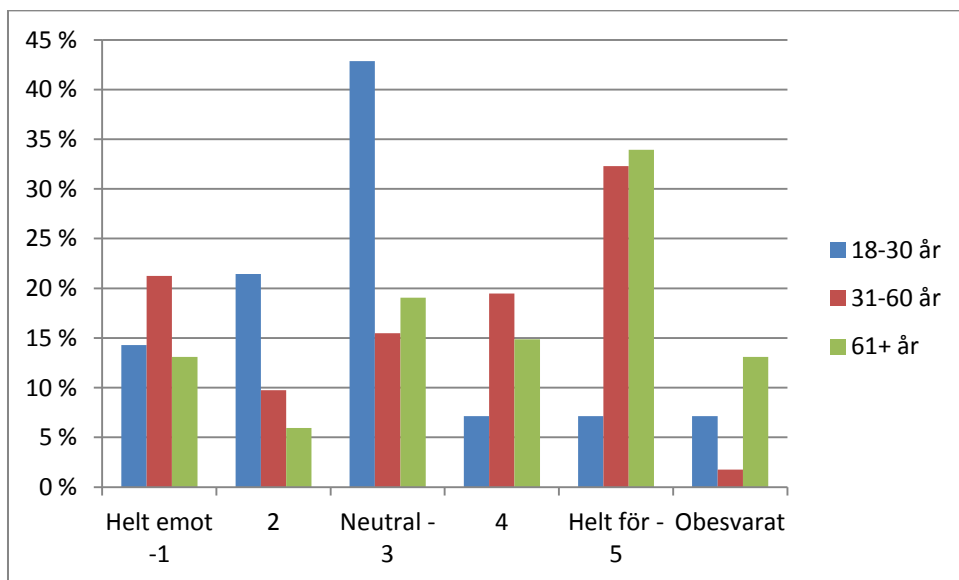
Tabell 8 - Samtliga svar



Tabell 9 - Summering av de som är emot (alt. 1 och 2), neutrala och för (alt. 4 och 5)

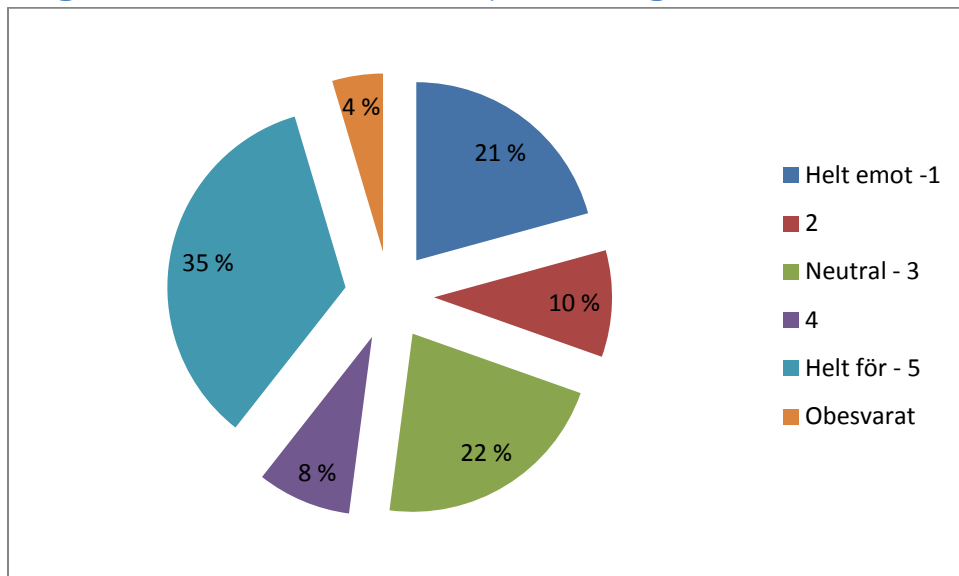


Tabell 10 - Fördelningen mellan kvinnor och män

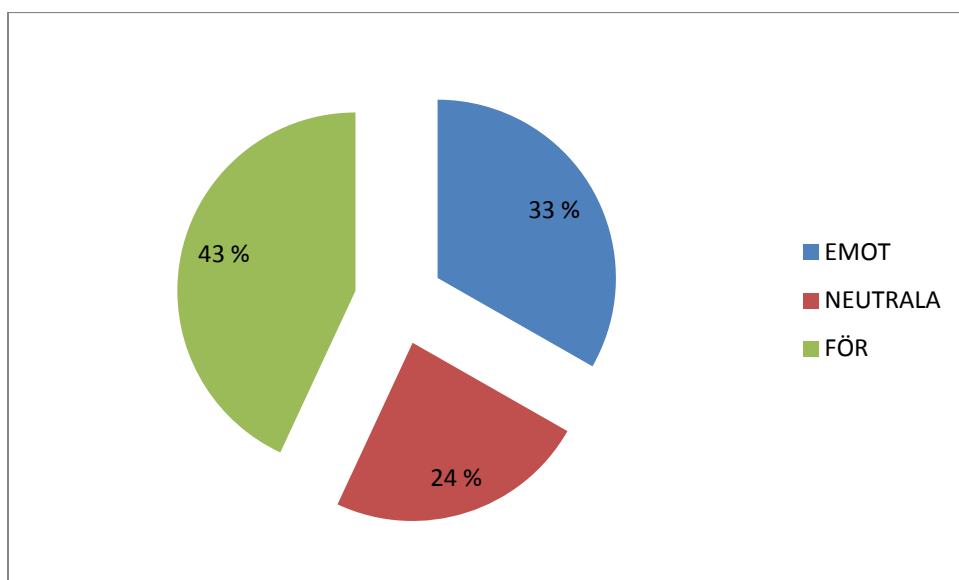


Tabell 11 - Fördelningen mellan åldersgrupperna

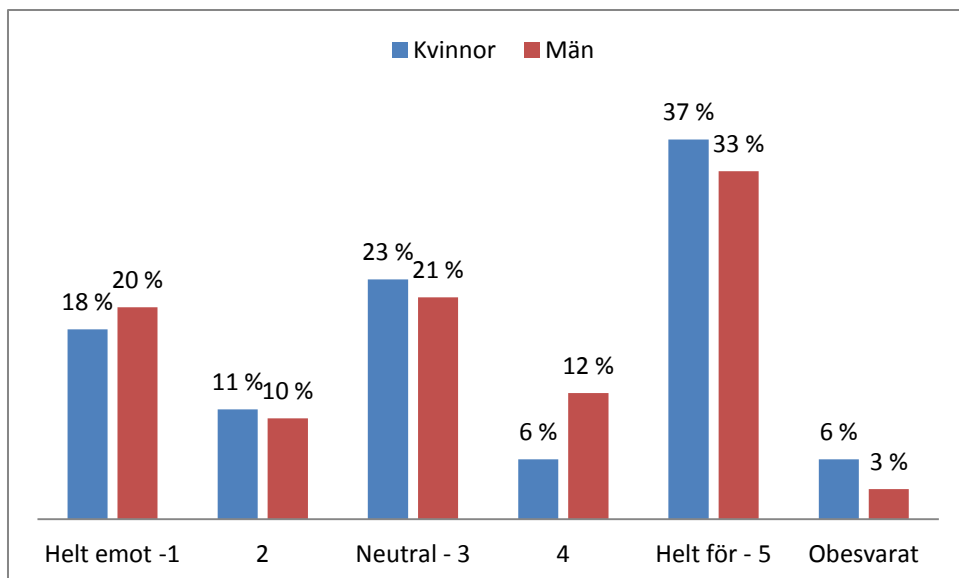
Fråga 1 C - Geta kvarstår som självständig kommun



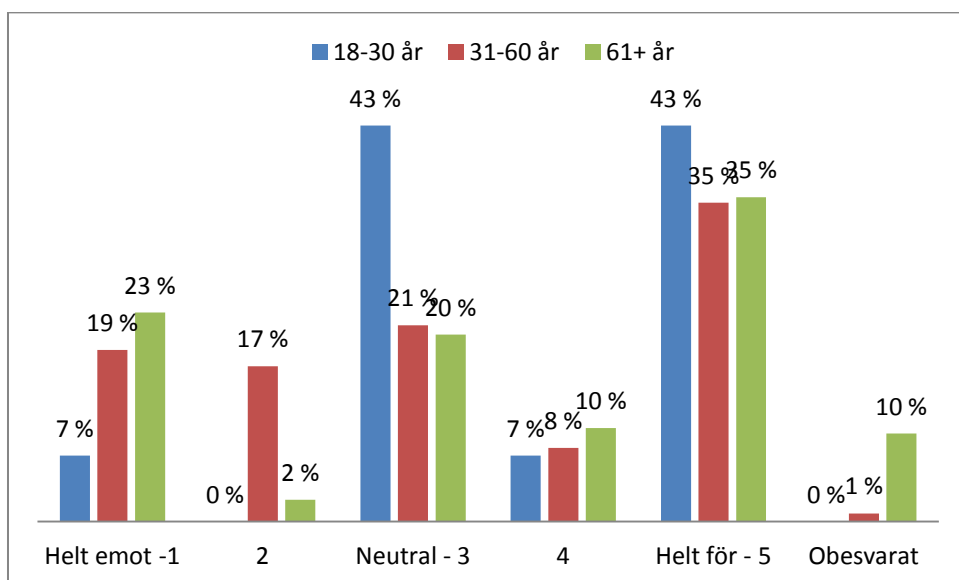
Tabell 12 - Samtliga svar



Tabell 13 - Summering av de som är emot (alt. 1 och 2), neutrala och för (alt. 4 och 5)

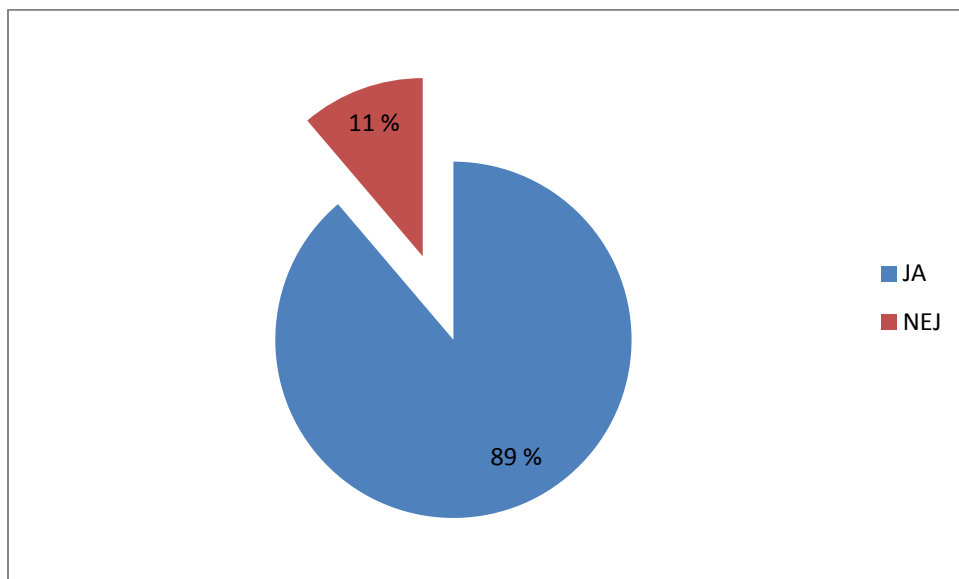


Tabell 14 - Fördelningen mellan kvinnor och män



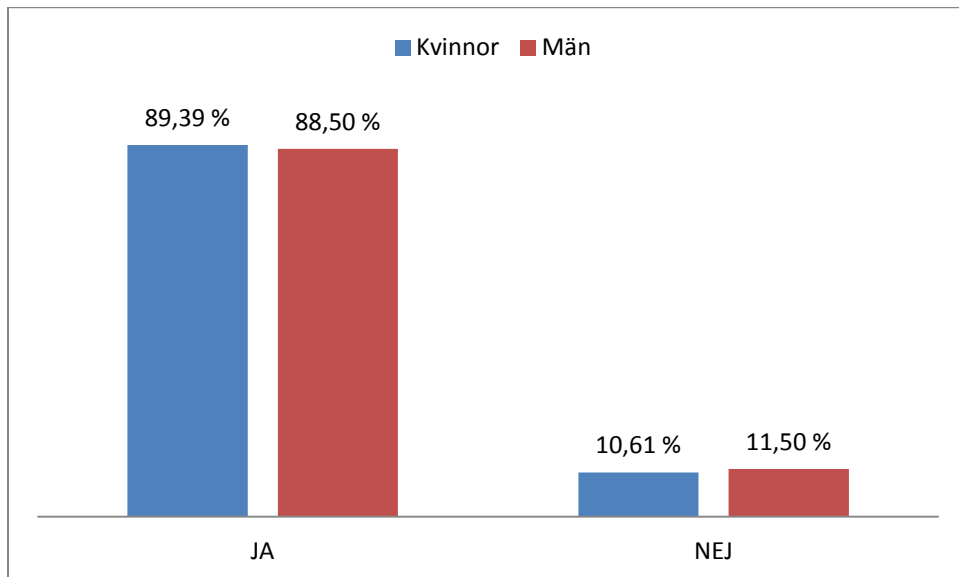
Tabell 15 - Fördelningen mellan åldersgrupperna

Fråga 2 - Anser du att Geta kommun erbjuder och verkställer bra service till sina servicetagare och invånare?

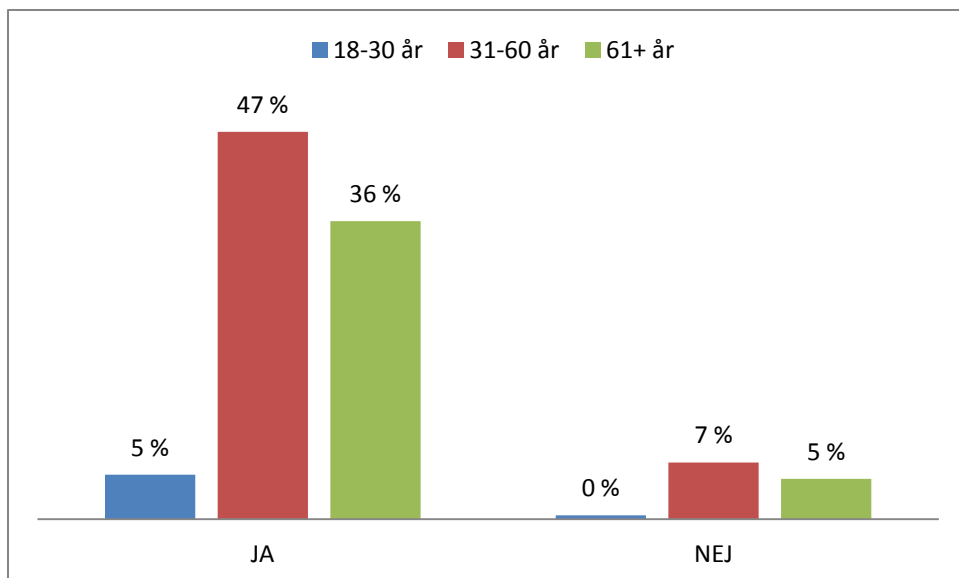


Tabell 16 - Resultat bland de som besvarade frågan

10 personer valde att inte besvara frågan, med dem inräknat är resultatet; Ja 84 %, Nej 11 %, Obesvarat 5 %.



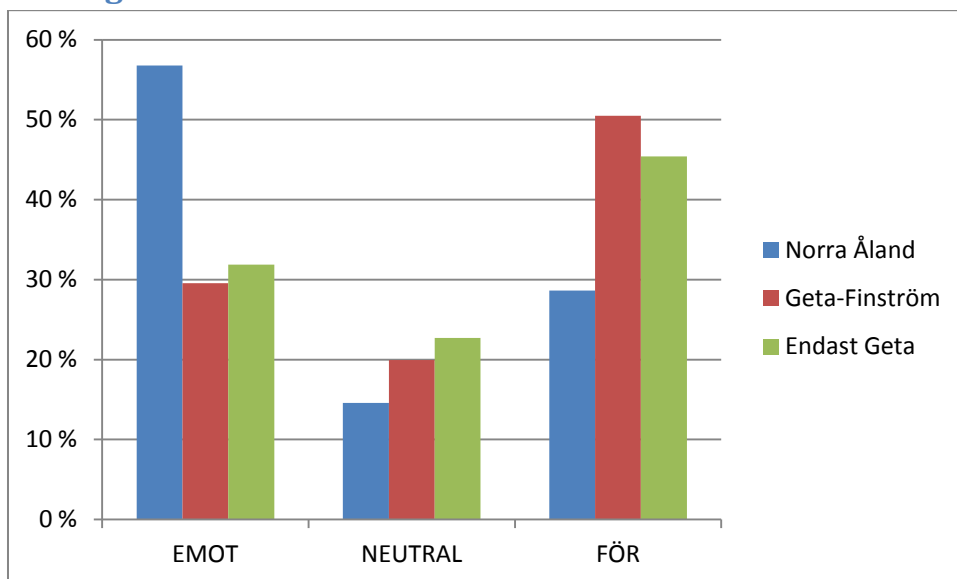
Tabell 17 - Fördelningen mellan kvinnor och män av de som besvarat frågan



Tabell 18 - Fördelning i de olika åldersgrupperna av de som besvarat frågan

Korsjämförelser

Samtliga alternativ

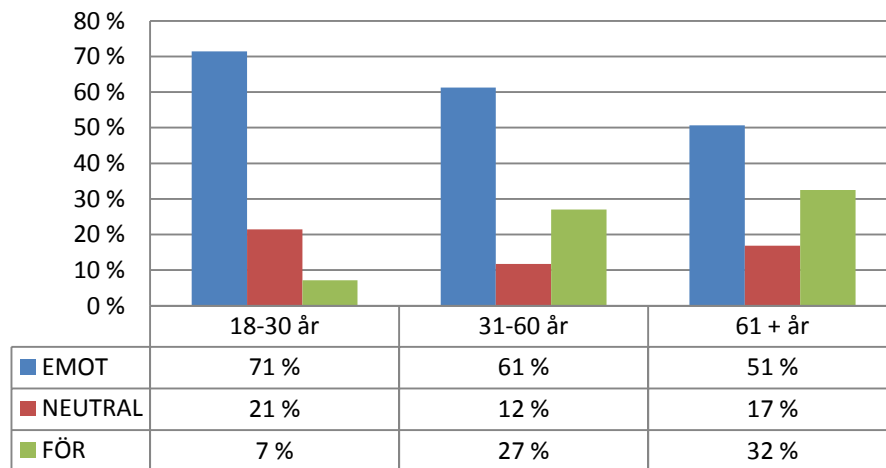


Tabell 19- Summering av de som är emot (alt. 1 och 2), neutral (3) och för (alt. 4 och 5) jämfört med alternativ A, B och C.

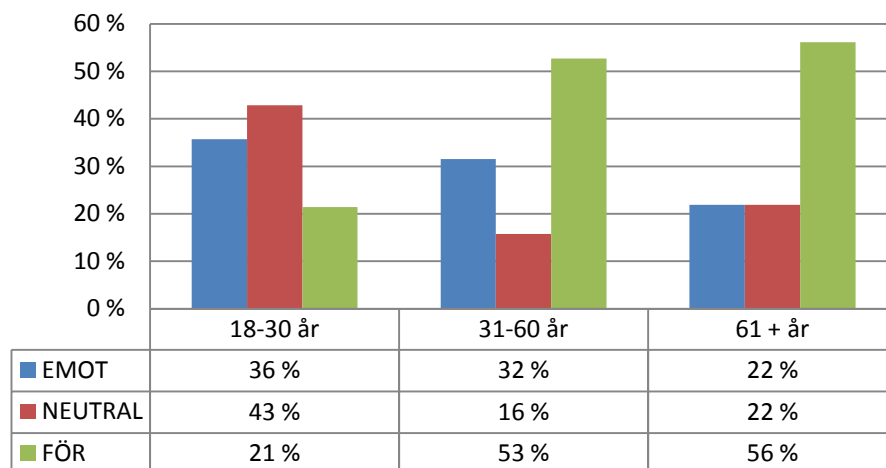
Alternativet som Landskapsregeringen förslår är invånarna mest emot medan alternativet att gå ihop med Finström är invånarna mest för.

Alternativen fördelat på åldersgrupperna

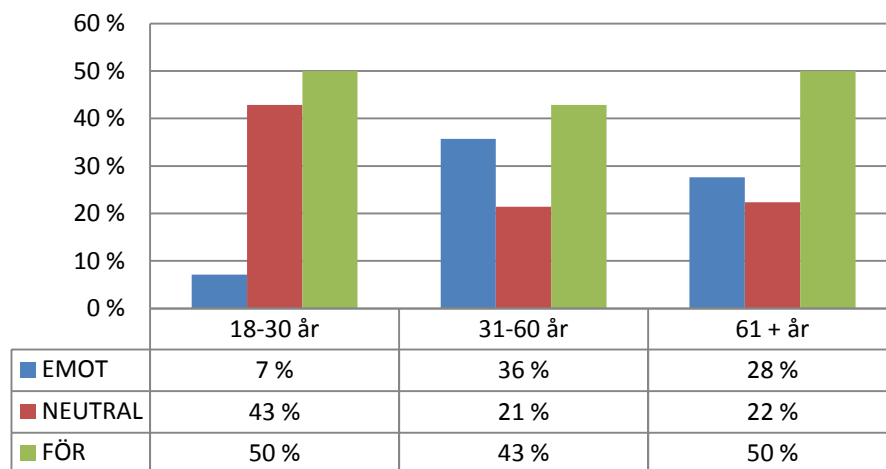
Fråga 1 A - Norra Åland



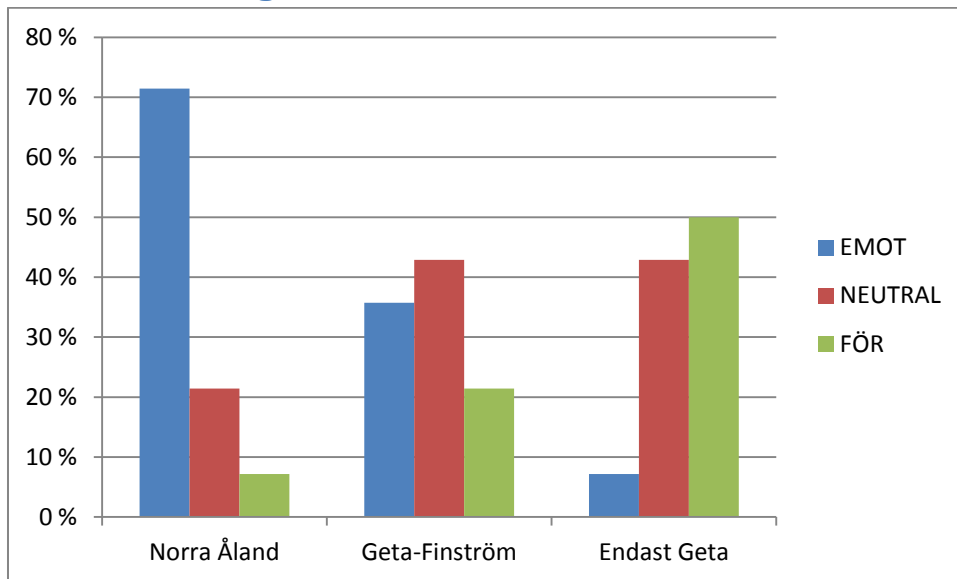
Fråga 1 B - Geta - Finström



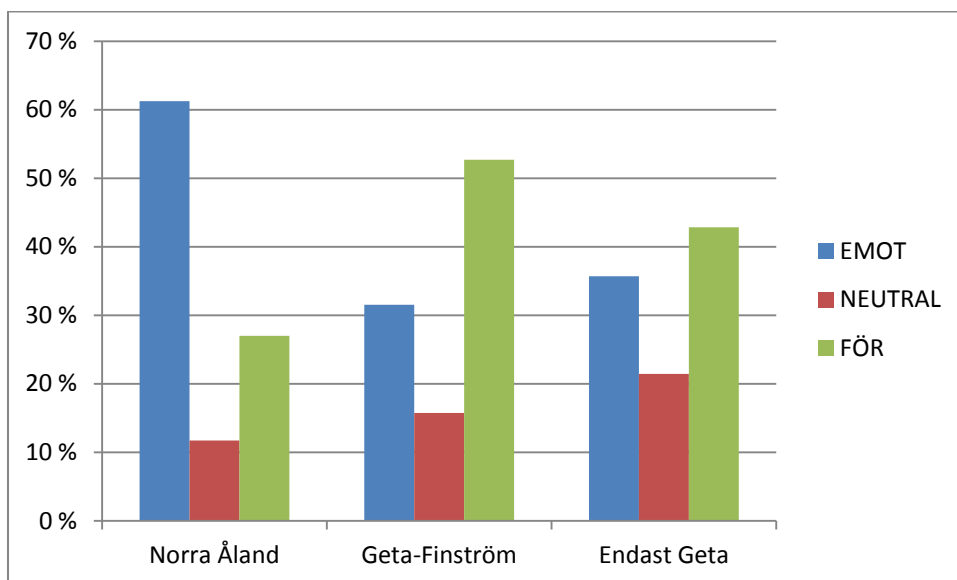
Fråga 3 - Endast Geta



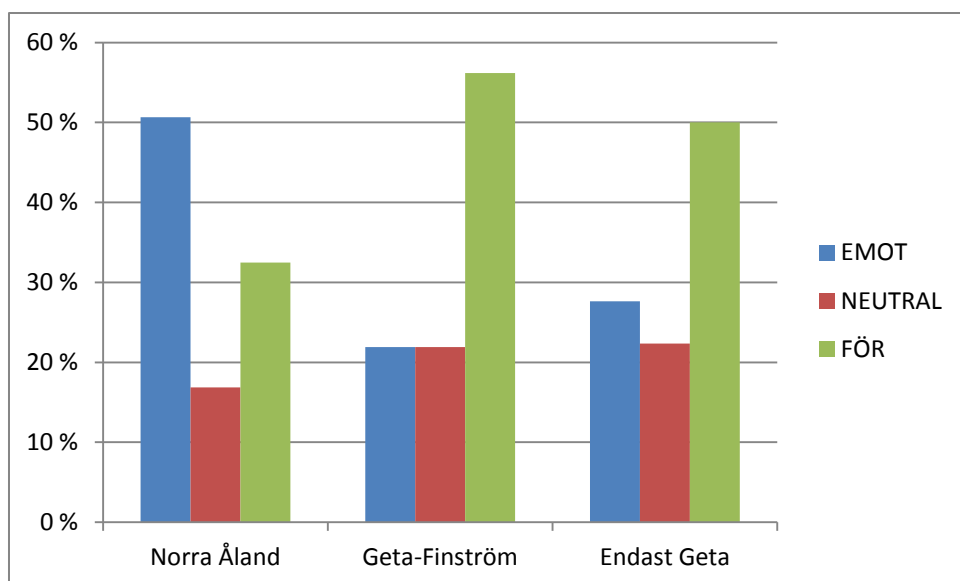
Åldersfördelning



Tabell 20- 18-30 år



Tabell 21 - 31-60 år



Tabell 22- 61 + år